



**OBJETIVOS  
DE DESARROLLO  
SOSTENIBLE**

# **DIAGNÓSTICO PRELIMINAR ODS EN CHILE Y TRABAJO DE COMISIONES Y GRUPOS DE TRABAJO: REGIÓN DE VALPARAISO**



**Gobierno  
de Chile**

**Secretaría Técnica  
Consejo Nacional para implementación de la  
Agenda 2030 para el Desarrollo Sostenible**

Ministerio de Desarrollo Social  
21 de Junio de 2017

# CONTENIDOS:

- I. Antecedentes
- II. Institucionalidad Nacional
- III. Apropiación Nacional de la Agenda 2030
- IV. Proceso y calendario
- V. Diagnóstico preliminar ODS en Chile
- VI. Lineamientos sobre trabajo de Comisiones y Grupos de Trabajo



# I. Antecedentes: Agenda 2030

- La Agenda 2030 constituye **la principal carta de navegación global** para avanzar con políticas de Estado que pongan al centro, simultáneamente, **a las personas, el planeta y la prosperidad.**
- La Agenda 2030 fue construida mediante un serie de consultas a diversos actores, entre ellos Organizaciones de la Sociedad Civil.



# I. Antecedentes: Agenda 2030

## La Experiencia de los Objetivos de Desarrollo del Milenio (ODM) 2000 - 2015



En el proceso ODM se constataron avances y aprendizajes importantes para Chile:

- Reducción significativa de la pobreza por ingresos;
- Incrementos del acceso a educación y salud;
- Resultados positivos en mortalidad infantil, mortalidad materna, esperanza de vida y saneamiento, entre otros.

Completando así un ciclo de esfuerzos del país por:

- Reducir la pobreza;
- Construir las bases del Sistema de Protección Social;
- Garantizar el acceso a los servicios que impactan en el desarrollo humano.

En este contexto Chile:

- Pasó a formar parte de los países de ingreso medio;
- Es miembro de la OCDE y
- Tiene una de las economías más abiertas del mundo.



# I. Antecedentes: Agenda 2030

## La Experiencia de los Objetivos de Desarrollo del Milenio (ODM) 2000 - 2015



## Los aspectos pendientes de los ODM

### ODM 3: *PROMOVER LA IGUALDAD DE GENERO Y EL EMPODERAMIENTO DE LA MUJER*

- En indicadores mínimos no se alcanzó la meta referida a “Porcentaje de mujeres en el parlamento”. La meta era de 40%, se alcanzó 15,8\*
- En indicadores adicionales (comprometidos voluntariamente por el país):
  - La tasa de participación laboral femenina bordeó el 47,7%, la meta era 45%\*.
  - Las diferencias en salarios por igual trabajo se ha mantenido alta 32,3% la meta era reducirlas a 25%\*.

\*Cuarto Informe Gobierno de Chile Objetivos de Desarrollo del Milenio, 2014.



# I. Antecedentes: Agenda 2030

- Establece **17 Objetivos de Desarrollo Sostenible (ODS)** y **169 metas** Estos objetivos y metas son:
  - Integrados e indivisibles
  - De aplicación universal
  - No jerarquizados

**Social**

**DIMENSIONES  
DEL DESARROLLO  
SOSTENIBLE**

**Económica**



**Ambiental**

## II. Institucionalidad Nacional



# II. Institucionalidad Nacional: Se requiere la contribución y articulación efectiva de todos

## Actores convocados:



### Sector público

- Red Gubernamental ODS: 23 ministerios
- Otros Poderes del Estado: Congreso: Senado, Cámara de Diputados, Biblioteca; Poder Judicial: Corte Suprema;
- Organismos Autónomos: Ministerio Público, Contraloría General de la República; INDH



### Sociedad civil

- Fundaciones, Corporaciones, ONGs;
- Organizaciones comunitarias,
- sindicatos,
- Otros.



### Academia



### Sector privado



### Sistema de Naciones Unidas



# III. Apropiación nacional de la Agenda 2030

- Convocatoria a diversos actores para conversar sobre el diagnóstico inicial elaborado por el Gobierno:
  - Revisión de diagnóstico de estado de avance en ODS, brechas de información e indicadores adicionales.
  - Revisión de acciones públicas en curso (políticas, programas y otros), relaciones entre distintos ODS y metas.
  - Identificación de acciones requeridas para lograr los ODS.
- Identificación de aportes de otros actores para el logro de los ODS, como compromiso colectivo con la Agenda 2030.
- Mecanismo de seguimiento de la Agenda 2030 definido con aportes de los diversos actores.



## IV. Proceso y Calendario:

### Presentación Nacional Voluntaria (PNV) - Julio 2017.

En respuesta a invitación de Naciones Unidas, se presentará la situación del país respecto de los ODS: **1) Pobreza; 2) Hambre; 3) Salud; 5) Género; 9) Infraestructura; y 14) Océanos.**

### Asamblea General de Naciones Unidas - Septiembre 2017.

- Entrega de diagnóstico inicial sobre la implementación de la Agenda 2030 y los Objetivos de Desarrollo Sostenible.

## IV. Proceso y Calendario:

Actividades	Fecha	Actores
Reunión de 3 Comisiones y grupos de trabajo ODS 16 y ODS 17	2 de Mayo 2017	Secretaría Técnica / Ministerios del Consejo/ Red Gubernamental /INE/ Otros actores*
Sesiones de trabajo de 3 Comisiones y grupos de trabajo	Mayo - Junio 2017	Secretaría Técnica /Ministerios del Consejo/Red Gubernamental /INE/ Otros actores*
Diagnóstico Inicial para Presentación Nacional Voluntaria (PNV)	Mayo – Junio 2017	Secretaría Técnica / Red Gubernamental / INE
Talleres regionales de discusión de diagnóstico inicial	Mayo – Junio 2017	Representantes del Consejo / Secretaria Técnica/ Otros Actores: Comisiones*
Comentarios a Diagnóstico Inicial ODS para PNV	Junio 2017	Otros actores en talleres*
Diagnóstico Inicial para PNV (Versión final validada)	Junio 2017	Secretaría Técnica / Red Gubernamental/ INE/Consejo / Presidencia
Presentación Nacional Voluntaria (PNV)	3ª Semana de Julio 2017	Consejo Nacional Agenda 2030
Taller diagnóstico inicial de 17 ODS	Julio 2017	Secretaría Técnica/ INE/ Red Gubernamental
Publicación de Informe de diagnóstico inicial de 17 ODS	3ª Semana de Sept. 2017	Secretaría Técnica/ Consejo
Difusión de Informe de diagnóstico inicial de 17 ODS	Octubre a Diciembre 2017	Secretaría Técnica/ Red Gubernamental Consejo / Otros actores.

•Otros Actores: Sistema de Naciones Unidas en Chile, otros organismos públicos y otros Poderes del Estado, sector privado, sociedad civil y academia; todos ellos organizados en Comisiones y Grupos de Trabajo.

## V. Diagnóstico Objetivos de Desarrollo Sostenible

Existe el importante desafío de alcanzar un desarrollo inclusivo y sostenible; que permita no solo disminuir la pobreza, sino también las desigualdades; con políticas que promuevan la innovación, resguardando la diversidad biológica y de los recursos naturales; que consideren un desarrollo institucional sólido y democrático.

Esto requiere un enfoque sistémico e intersectorial para mejorar las condiciones de vida de las personas; orientado por el principio “crecer para incluir e incluir para crecer”, aprovechando el potencial de todas las personas; consistente con el compromiso de la Agenda 2030: “***Que nadie se quede atrás***”.



# 1. Desafíos para Chile

**La implementación de la Agenda 2030 y los ODS es la oportunidad para reforzar el desafío de alcanzar un desarrollo sostenible e inclusivo, disminuyendo la pobreza y la desigualdad, enfrentando el cambio climático y con instituciones fortalecidas.**

- Alcanzar un modelo de desarrollo económico y social inclusivo y sostenible



- Disminuir la pobreza y las desigualdades



- Hacer frente al cambio climático, resguardando la diversidad biológica y de los recursos naturales, y promoviendo la innovación.



- Fortalecer las instituciones y la democracia



## 2. Agenda 2030 sobre Desarrollo Sostenible (ODS) 2015 – 2030

Para el cumplimiento de la Agenda 2030 se requiere:

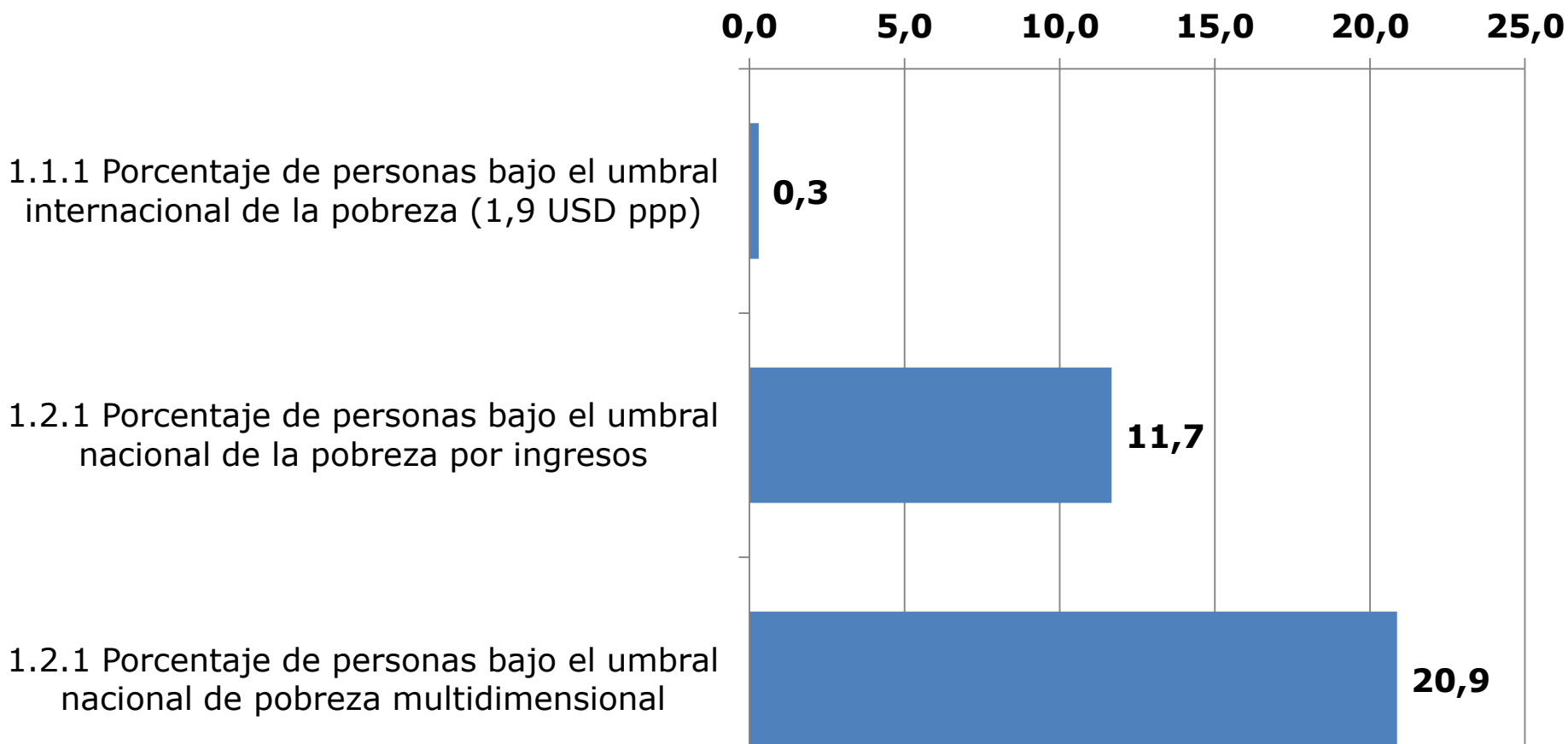
- Disponer de un diagnóstico (línea base) del estado de avance de Chile en cada ODS y con pertinencia regional.
- Profundizar el sistema de protección social, con un enfoque de derechos humanos.
- Establecer acciones de cooperación público-privada que den cuenta del compromiso de Estado por el Desarrollo Sostenible.



### 3. Desafíos para Chile, en cifras

## Poner fin a la pobreza en todas sus formas en todo el mundo

### *Principales indicadores de Chile al año 2015*

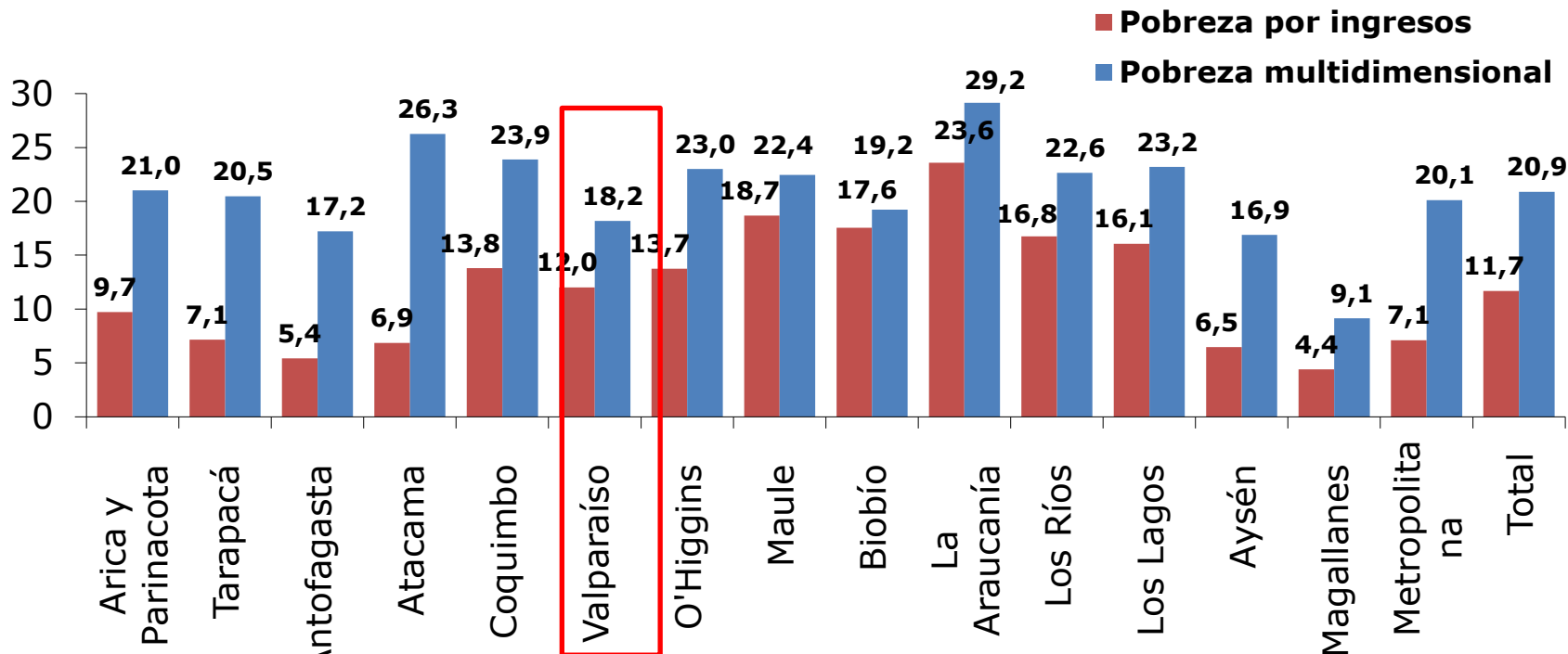


Fuente: Ministerio de Desarrollo Social, Encuesta Casen (2015)

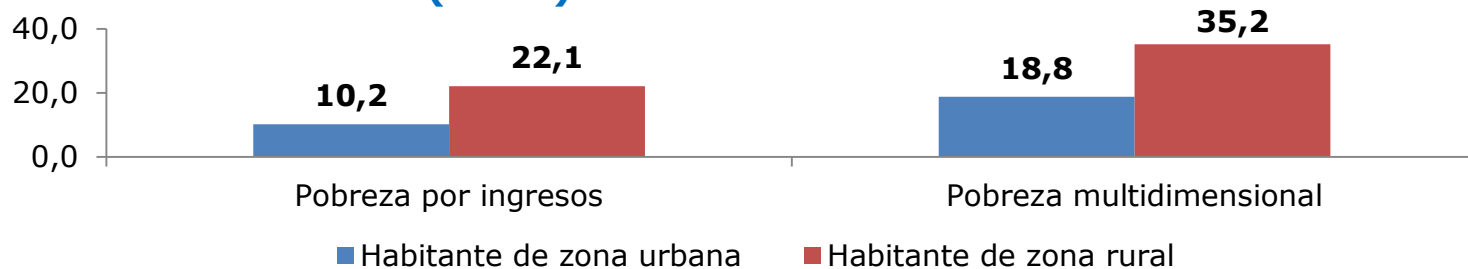
### 3. Desafíos para Chile, en cifras

- Disminuir la pobreza:

Porcentaje de personas en situación de pobreza por ingresos o multidimensional por región (2015)



Porcentaje de personas en situación de pobreza por ingresos o multidimensional por zona de residencia (2015)



Fuentes : Ministerio de Desarrollo Social, Encuesta Casen 2015.



### 3. Desafíos para Chile, en cifras

## Poner fin al hambre, lograr la seguridad alimentaria y la mejora de la nutrición y promover la agricultura sostenible.

	2.2.2 Porcentaje de niños y niñas menores de 5 años con malnutrición	a. Porcentaje de niños y niñas menores de 5 años con malnutrición por exceso	b. Porcentaje de niños y niñas menores de 5 años con malnutrición por déficit
Arica y Parinacota	9,7	9,5	0,2
Tarapacá	9,8	9,2	0,6
Antofagasta	8,2	7,8	0,5
Atacama	10,2	9,7	0,4
Coquimbo	10,5	10,2	0,3
Valparaíso	9,8	9,5	0,3
O'Higgins	10,5	10,2	0,3
Maule	11,0	10,8	0,2
Biobío	<b>12,0</b>	<b>11,7</b>	<b>0,3</b>
Araucanía	12,9	12,7	0,2
Los Ríos	12,7	12,4	0,2
Los Lagos	13,1	12,9	0,3
Aysén	15,6	15,4	0,2
Magallanes	12,5	12,3	0,1
Metropolitana	9,6	9,2	0,4
<b>Total</b>	<b>10,6</b>	<b>10,3</b>	<b>0,3</b>

Fuente: Resúmenes Estadísticos Mensuales (REM) - Departamento de Estadísticas e Información de Salud (DEIS), Ministerio de Salud. )

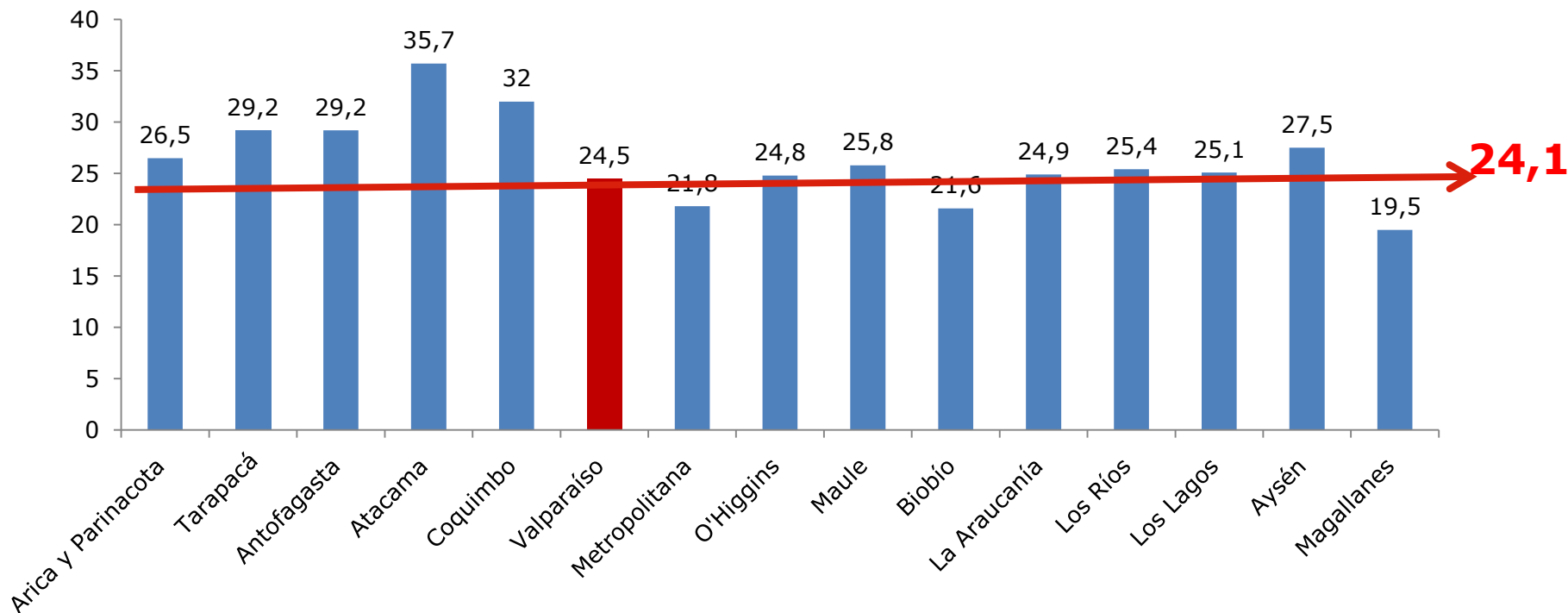
\*Datos preliminares

### 3. Desafíos para Chile, en cifras

## Garantizar una vida sana y promover el bienestar para todos en todas las edades

### *Principales indicadores de Chile al año 2015*

Tabla 14. Tasa de fecundidad de adolescentes entre 10 y 19 años, por región. Chile 2014



Fuente: Bases de nacimientos DEIS-MINSAL/ Base de proyecciones población INE actualizada  
Tasa por 1.000 mujeres entre 10 a 19 años.

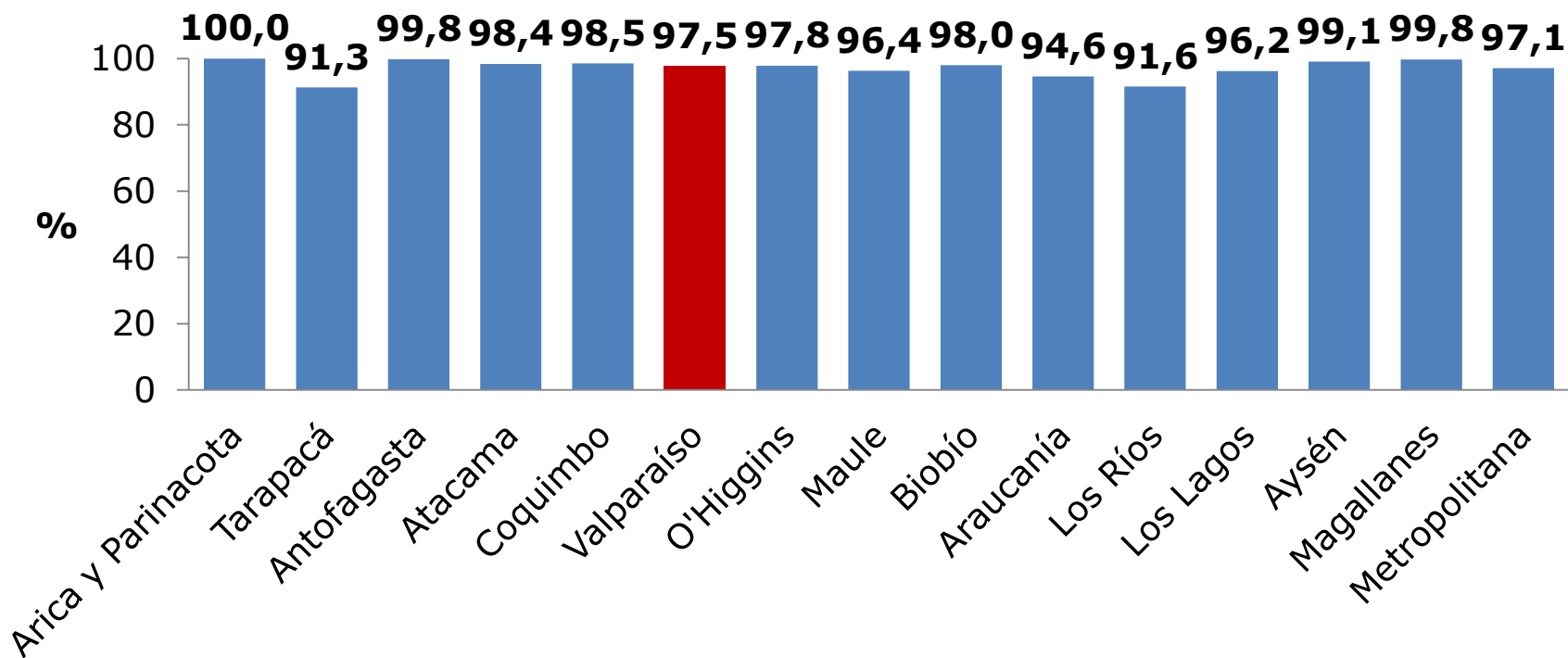
### 3. Desafíos para Chile, en cifras

**Garantizar una educación inclusiva, equitativa y de calidad y promover oportunidades de aprendizaje durante toda la vida para todos**

*Principales indicadores de Chile al año 2015*

#### **Indicador 4.2.2.**

**Tasa de participación en la enseñanza organizada a los 5 años de edad por región (2015)**



Fuente: Ministerio de Desarrollo Social, Encuesta Casen (2015)

### 3. Desafíos para Chile, en cifras

## Lograr la igualdad entre los géneros y empoderar a todas las mujeres y las niñas

### *Principales indicadores de Chile al año 2015*

Nombre Indicador	Valor (información levantada en 2012)
<b>% Mujeres y niñas de 15 años de edad o más que han sufrido en los 12 meses anteriores VIOLENCIA FÍSICA, PSICOLÓGICA O SEXUAL infligida por <u>un compañero íntimo actual o anterior</u></b>	<b>11,7</b>
% Mujeres y niñas de 15 años de edad o más que han sufrido en los 12 meses anteriores VIOLENCIA FÍSICA infligida por <u>un compañero íntimo actual o anterior</u>	<b>3,9</b>
% Mujeres y niñas de 15 años de edad o más que han sufrido en los 12 meses anteriores VIOLENCIA PSICOLÓGICA infligida por <u>un compañero íntimo actual o anterior</u>	<b>10,5</b>
% Mujeres y niñas de 15 años de edad o más que han sufrido en los 12 meses anteriores VIOLENCIA SEXUAL infligida por un <u>compañero íntimo actual o anterior</u>	<b>1,8</b>
<b>% Mujeres y niñas de 15 años de edad o más que han sufrido en los 12 meses anteriores VIOLENCIA FÍSICA, PSICOLÓGICA O SEXUAL infligida por <u>otra persona que no sea un compañero íntimo, por edad y lugar del hecho</u></b>	<b>4,0</b>

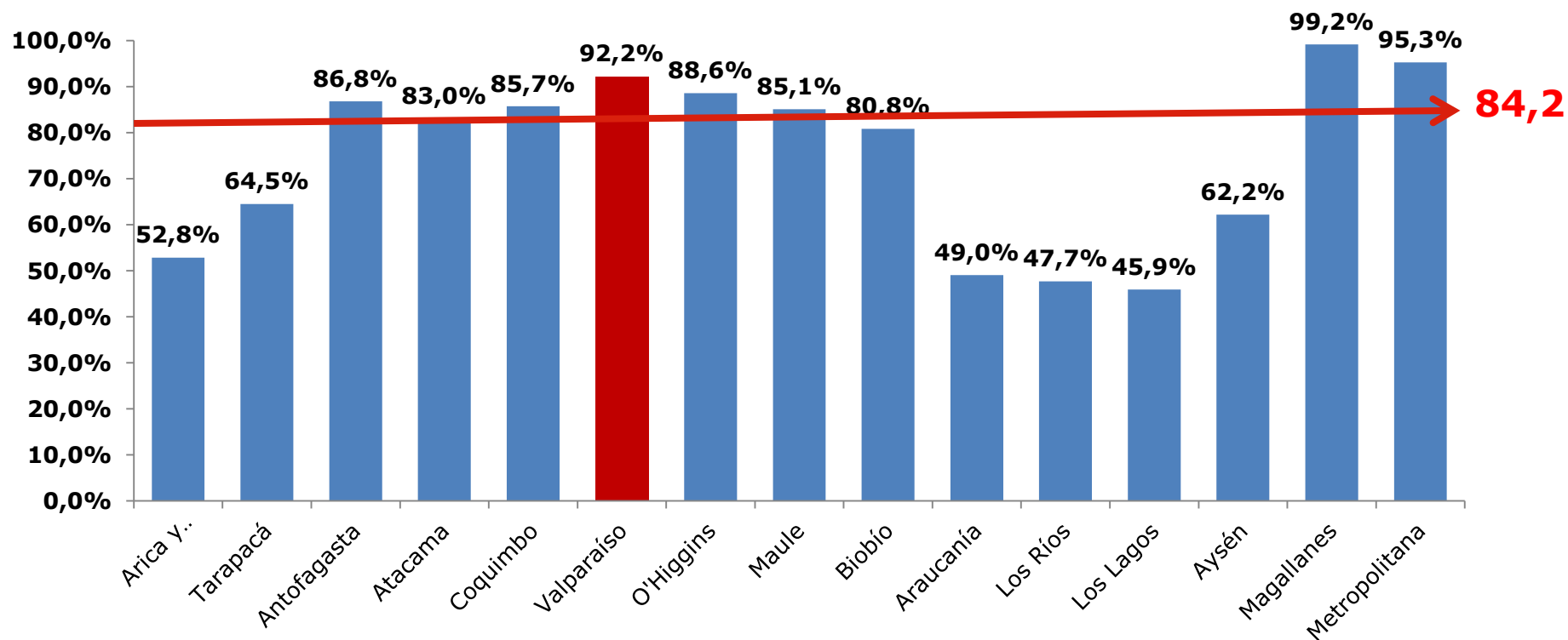
Fuente: Ministerio del Interior y Seguridad Pública, Subsecretaría de Prevención del Delito, Segunda Encuesta de Violencia Intrafamiliar (2012. )

### 3. Desafíos para Chile, en cifras

## Garantizar el acceso a una energía asequible, segura, sostenible y moderna para

### *Principales indicadores de Chile al año 2015*

#### 7.1.2 Porcentaje de la población que utiliza de forma mayoritaria combustibles limpios a nivel de hogares.



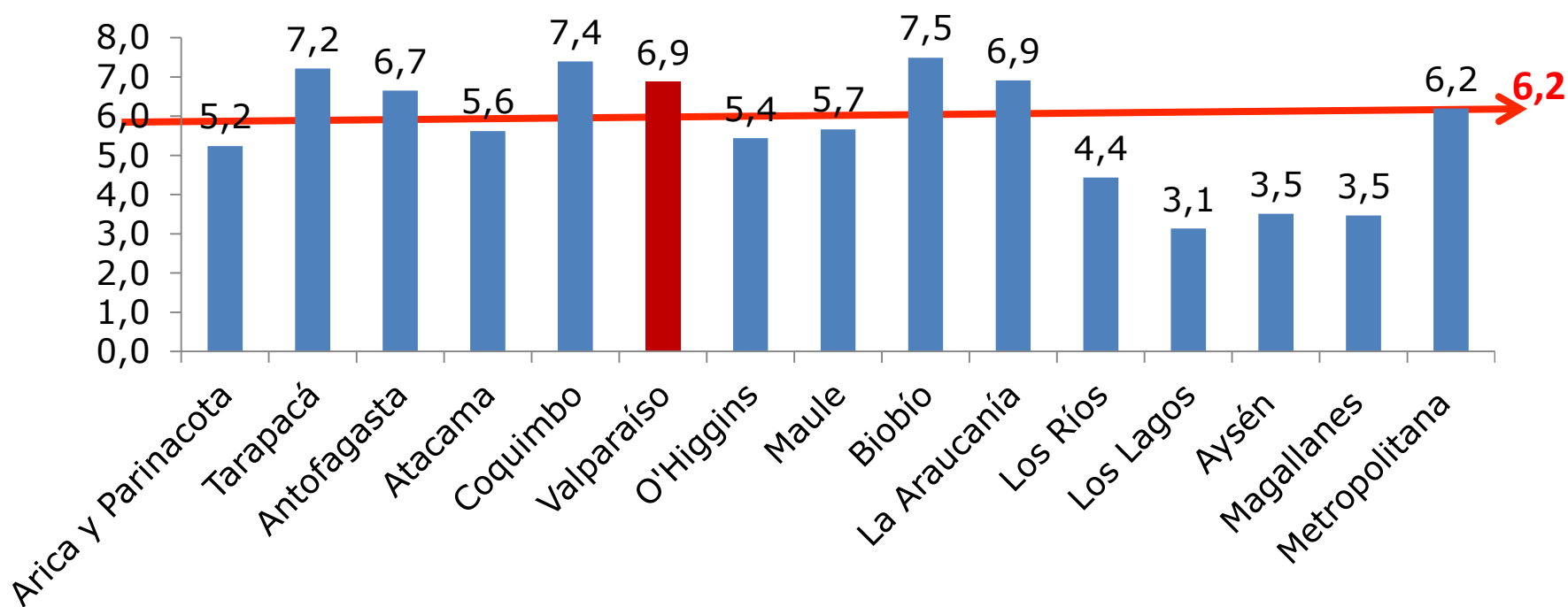
Fuente: Ministerio de Desarrollo Social, Encuesta Casen (2015)

### 3. Desafíos para Chile, en cifras

#### 8. Promover el crecimiento económico sostenido, inclusivo y sostenible, el empleo pleno y productivo y el trabajo decente para todos.

*Principales indicadores de Chile al año 2015*

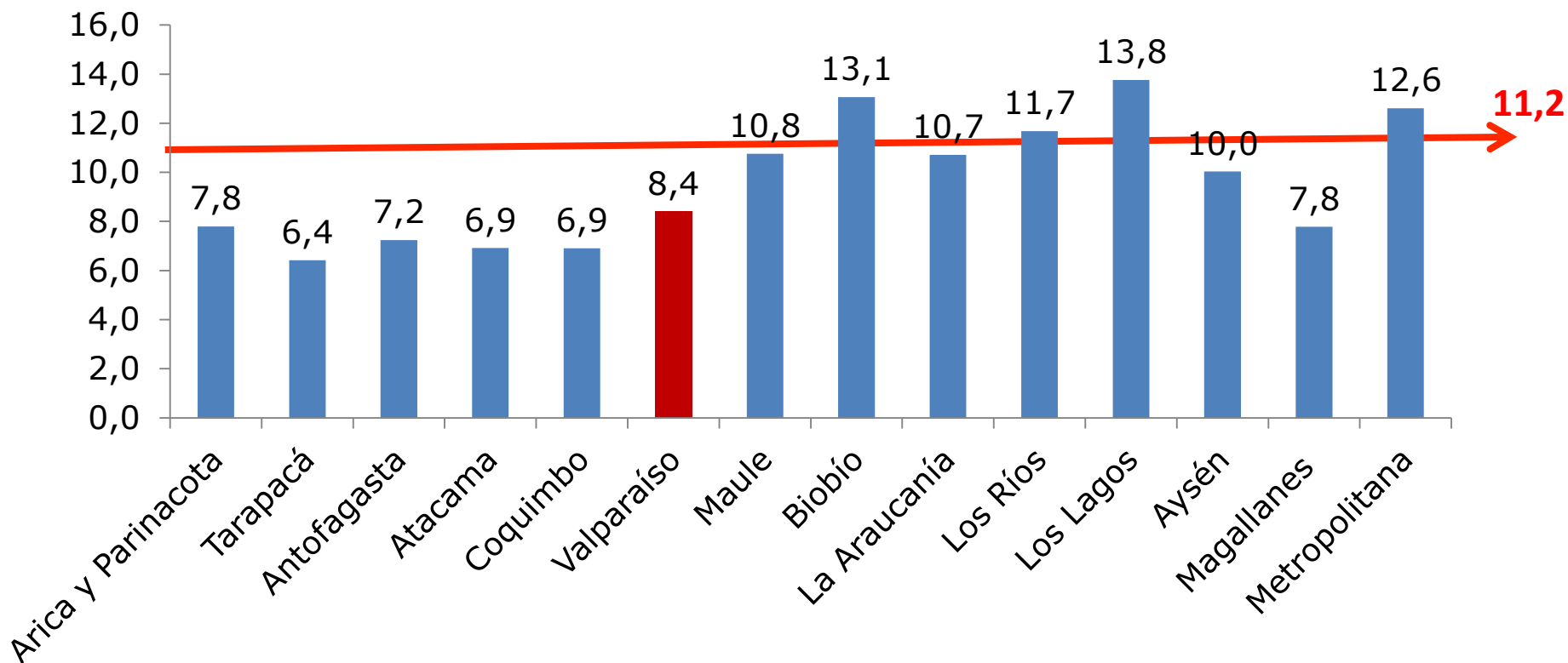
**Indicador 8.5.2 Tasa de desocupación, por región (2015)**



### 3. Desafíos para Chile, en cifras

**Construir infraestructuras resilientes, promover la industrialización inclusiva y sostenible y fomentar la innovación.**  
*Principales indicadores de Chile al año 2015*

**Indicador 9.2.2 Porcentaje Ocupación en la manufactura como proporción de la ocupación total, por región (2015)**



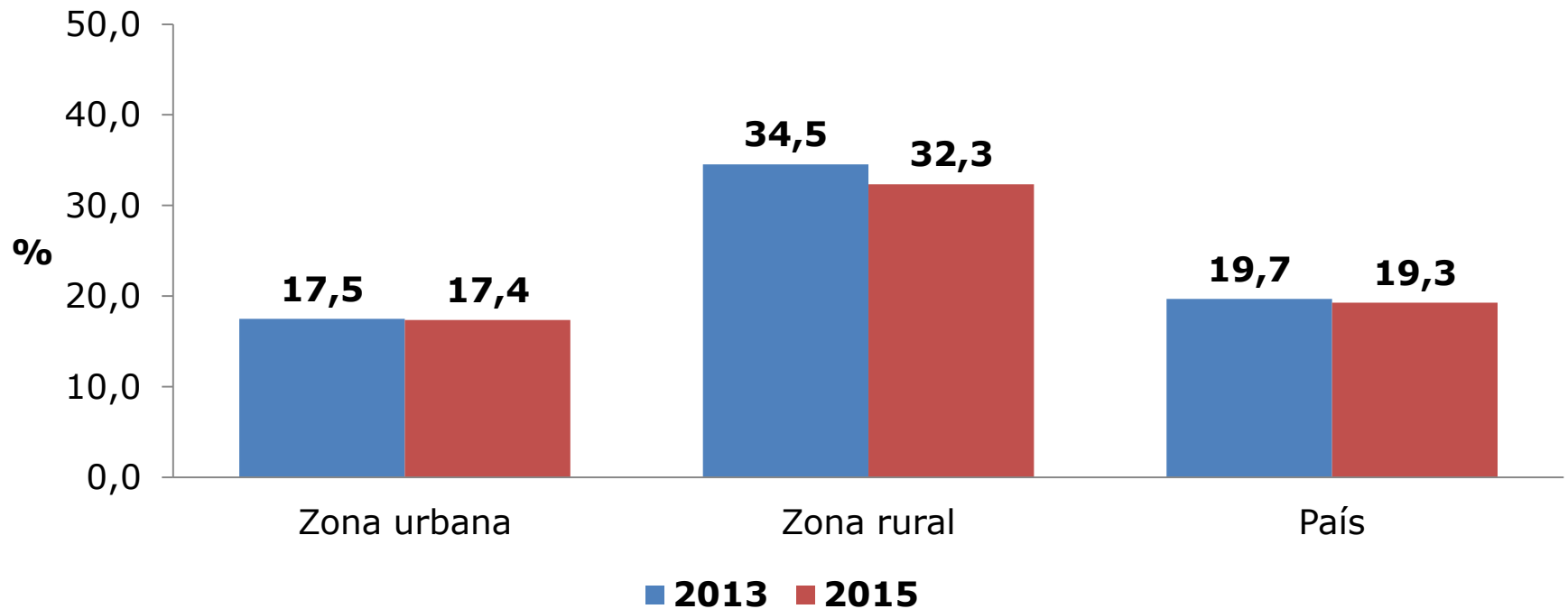
### 3. Desafíos para Chile, en cifras

## Reducir la desigualdad en y entre los países

*Principales indicadores de Chile al año 2015*

#### Indicador 10.2.1.

**Porcentaje personas que viven por debajo del 50% de la mediana de los ingresos por zona (2013-2015)**





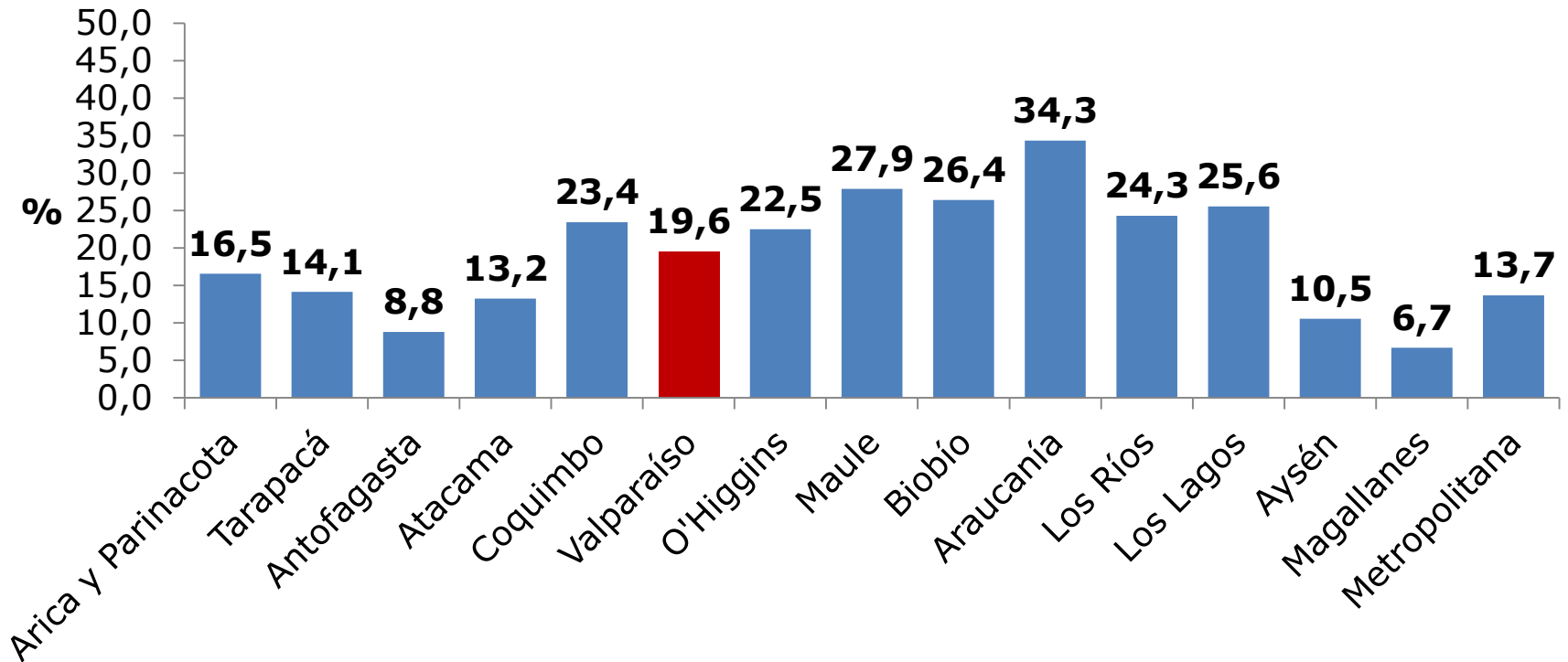
### 3. Desafíos para Chile, en cifras

## Reducir la desigualdad en y entre los países

*Principales indicadores de Chile al año 2015*

#### Indicador 10.2.1.

**Porcentaje de personas que viven por debajo del 50% de la mediana de los ingresos por región (2015)**



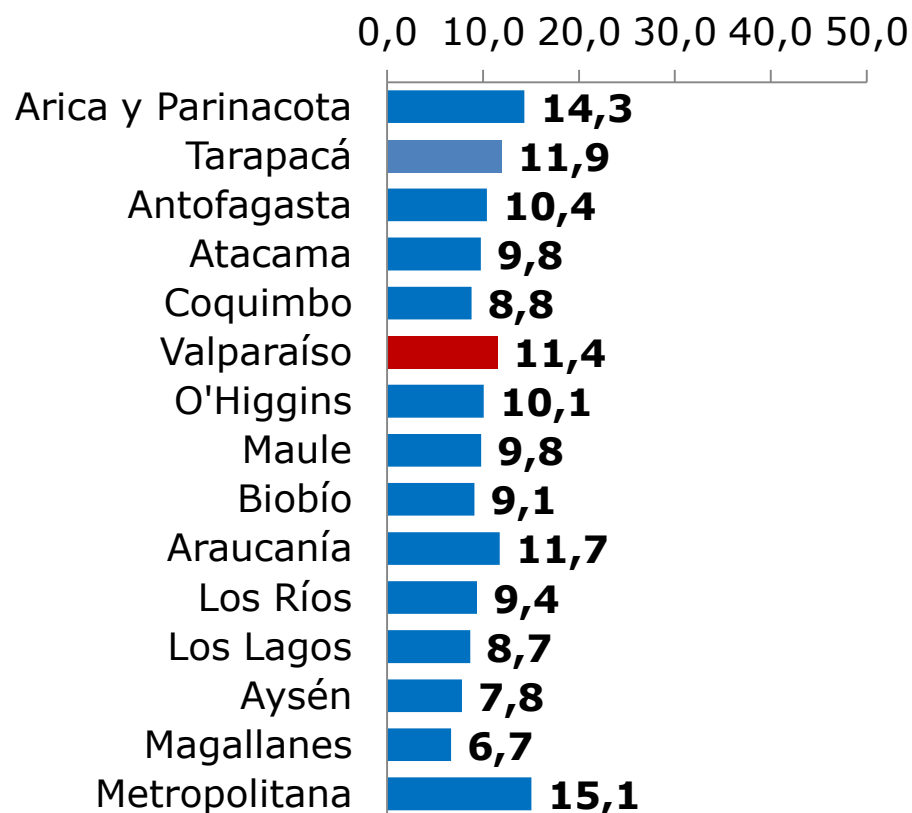
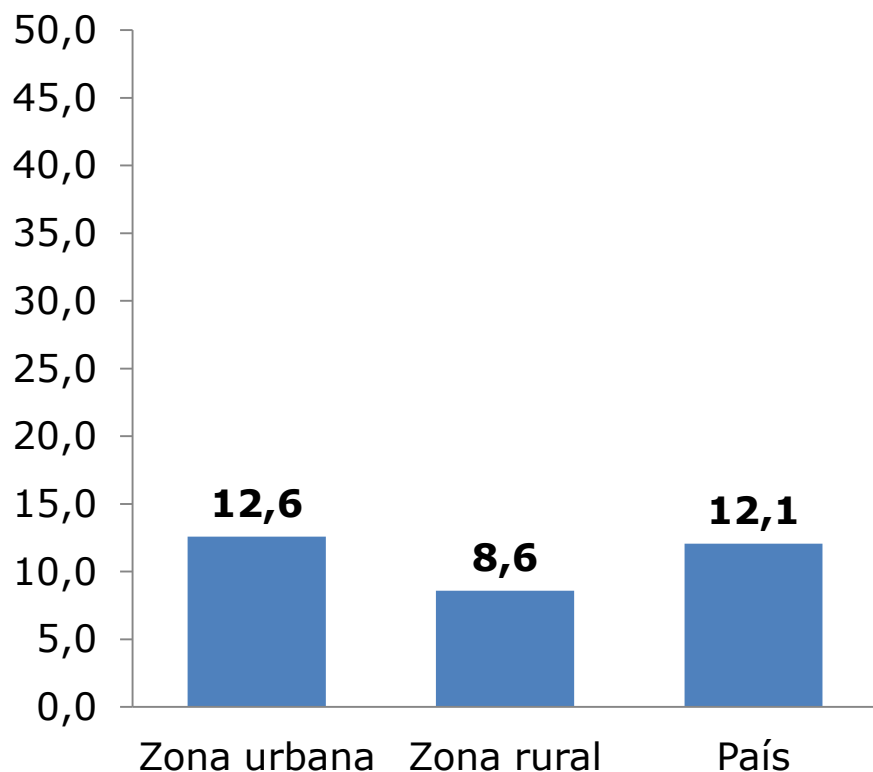
### 3. Desafíos para Chile, en cifras

## Reducir la desigualdad en y entre los países

*Principales indicadores de Chile al año 2015*

#### Indicador 10.3.1. (Proxi)

**Porcentaje de hogares donde algún integrante ha sido discriminado por motivos prohibidos en el marco de los derechos humanos por zona y por región (2015)**



# V. Lineamientos Sobre Trabajo de Comisiones y Grupos de Trabajo

La implementación de la Agenda 2030 en Chile considerará el principio de **inclusión y participación de todos y todas**, tal como se refleja en el Preámbulo de la Declaración Política: “prometemos que nadie se quedará atrás”.

Principios orientadores de la participación en las Comisiones y Grupos de Trabajo:

- Representatividad



- Descentralización



- Pertinencia

- Transparencia



# V. Lineamientos sobre Trabajo de Comisiones y Grupos de Trabajo

## Funciones:

- a) Estudiar el avance de las acciones públicas vinculadas a los ODS; contribuir a realizar el diagnóstico inicial de cada dimensión; revisar los indicadores vinculados a los objetivos y sus metas; y proponer fuentes de información y metodologías de datos, cuando no estén disponibles.
- b) Revisar, analizar y consolidar los avances de las respectivas Comisiones, elaborando propuestas para conocimiento del Consejo.
- c) Proponer la creación, coordinación y seguimiento de los Grupos de Trabajo organizados en torno a determinados objetivos específicos.
- d) Consolidar, revisar y analizar los avances de los Grupos de Trabajo, elaborando síntesis para conocimiento del Consejo.
- e) Elaborar recomendaciones al Consejo para mantener o acelerar el progreso hacia el cumplimiento de las metas propuestas.



# V. Lineamientos Generales sobre Trabajo de Comisiones y Grupos de Trabajo



## Comisiones y Grupos de Trabajo Proceso abierto y de largo plazo

Registro de manifestación de interés para participar en Comisiones y Grupos de Trabajo:

- Contacto: [secretariaods@desarrollosocial.cl](mailto:secretariaods@desarrollosocial.cl)
- Web: <http://observatorio.ministeriodesarrollosocial.gob.cl/>





**Gracias**

