

INFORME INGRESO FAMILIAR DE EMERGENCIA  
MINISTERIO DE DESARROLLO SOCIAL Y FAMILIA  
MAYO 2021 (actualización al 27.05.2021)

## Informe Ingreso Familiar de Emergencia – actualización al 27 de mayo 2021

Como parte de la Ley que estableció un Ingreso Familiar de Emergencia se determinó que el Ministerio de Desarrollo Social y Familia enviara un informe al Congreso respecto a la implementación de este apoyo, incluyendo datos respecto a su cobertura y alcance. De esta manera, como ministerio se envió un **pre informe** a la Comisión Especial Mixta de Presupuestos y a la Comisión de Desarrollo Social, Superación de la Pobreza y Planificación el 31 de septiembre de 2020 dando cuenta de los datos disponibles hasta ese momento en que se cursaba el cuarto pago de este apoyo. **Es por esto que dichos datos muestran una visión parcial del desempeño del IFE a la fecha, ya que no incluyen la información referida al quinto y sexto pago del 2020, así como el Bono Covid Navidad y los aportes del IFE y Bono Covid 2021 cursados hasta el momento.**

Desde ese entonces a la fecha se puede apreciar la importante cobertura que ha tenido este beneficio en cada uno de sus 12 aportes, así como las mejoras que se han implementado y los efectos que ha tenido en los más vulnerables. El objetivo de este documento es dar cuenta de dichos avances, considerando que es un beneficio que aún se encuentra en curso. Una vez que finalice su implementación, se realizará un balance final del impacto de la ayuda más importante que ha entregado el Estado de Chile en la historia de la política social.

**1.- El IFE ha sido una medida que se ha pagado mensualmente desde mayo de 2020:** a la fecha, el IFE se ha pagado desde mayo 2020 totalizando 12 pagos (6 aportes IFE 2020, Bono Covid Navidad y 5 aportes a la fecha de IFE y Bono Covid 2021).

**2.- Aumento en cobertura efectiva a mayo de 2021: el número de hogares beneficiarios ha aumentado 350% entre el primer aporte y el último aporte de mayo 2021, el de mayor cobertura a la fecha.** En el primer aporte, pagado en mayo de 2020, 1.264.962 hogares recibieron el beneficio, mientras que, en el último pago, que corresponde al de mayo de 2021 el número de hogares beneficiarios es 5.704.500.

Por su parte, **el número de personas beneficiadas aumentó 250% entre el primer y último aporte,** de mayo de 2021. Mientras el primer aporte del IFE llegó a 3.617.480 personas, el aporte de abril de 2021 alcanza a más de 12 millones de personas (12.645.950 personas).

Así, para el pago del mes de mayo de 2021 la cobertura total es de 4,5 y 3,5 veces la cantidad de hogares y personas, respectivamente, alcanzada en el primer pago de mayo de 2020.

Cabe destacar que el miércoles 26 de mayo recién pasado, el Presidente de la República Sebastián Piñera anunció el ingreso al Congreso de un proyecto de ley que busca extender la cobertura del IFE al 100% de quienes integran el Registro Social de Hogares, además de un incremento en los montos entregados que permitan alcanzar la última línea de pobreza vigente<sup>1</sup>. De materializarse su pronta

---

<sup>1</sup> Boletín N° 14277-31.

aprobación, dicho incremento en cobertura y montos podría materializarse en junio próximo, pudiéndose alcanzar una cobertura cercana a los 7 millones de hogares que equivalen a más de 14,8 millones de personas, y un gasto fiscal mensual de US\$2.890 millones.

**3.- El IFE ha experimentado constantes mejoras, que principalmente han buscado la simplificación del beneficio de cara a la ciudadanía y maximizar su automatización.** Con el avance de la pandemia sin duda se ha buscado llegar con la mayor rapidez y oportunidad a las familias. Es por esto que hemos simplificado los procesos y eliminado gran parte de las barreras para que quienes requieran de ayuda desde el Estado puedan acceder a estos apoyos.

**En concreto, el aporte del IFE y Bono Covid de mayo 2021 incorpora todo este camino recorrido,** en donde parte de las mejoras e importantes avances han surgido del trabajo realizado en la tramitación legislativa y recogiendo la experiencia en cada uno de los 12 pagos cursados. **Se amplió de manera importante el número de beneficiarios que recibirá el IFE, explicado en gran medida por la automatización del pago para 5,4 millones de hogares (94,3% del total de beneficiarios),** quienes recibirán este aporte sin la necesidad de realizar ningún tipo de trámite o solicitud. Esta es la situación de los hogares que cuenten con un causante del Subsidio Único Familiar (SUF) y usuarios de Seguridades y Oportunidades y, asimismo, a los hogares que tienen al menos un integrante que haya recibido el sexto pago del IFE 2020 o el aporte de abril de 2021.

**4.- En promedio, cada hogar beneficiado por el IFE ha recibido más de 6 aportes:** de los 5.708.420 hogares que se han beneficiado con el IFE a la fecha, en promedio han recibido un total de 6.6 aportes mensuales, existiendo **más de 700 mil hogares que han recibido los 12 pagos que se han realizado a la fecha.**

**5.- En promedio, cada hogar beneficiado ha recibido más de un millón de pesos por IFE:** Con los 12 aportes pagados hasta la fecha, **se han beneficiado a 5.708.420 hogares, compuestos por 12.652.121 personas,** lo que corresponde al 82% del total de hogares en el RSH de mayo de 2021. **Estos hogares han recibido, en promedio, un total de \$ 1.084.376 por estas transferencias.**

**6.- Mejora en los montos de IFE y Bono Covid 2021:**

Beneficio	Monto	Monto promedio por hogar				
		IFE y Bono Covid enero 2021	IFE y Bono Covid febrero 2021	IFE y Bono Covid marzo 2021	IFE y Bono Covid abril 2021	IFE y Bono Covid mayo 2021
IFE Covid	\$100 mil	\$262.652	\$252.273	\$261.162	\$224.371	\$219.101
	\$80 mil	\$206.808	\$204.977	\$201.301	-	
	\$40 mil	\$100.389	\$99.613	\$99.681	-	
Bono Covid	\$25 mil	\$85.498	\$81.862	\$81.690	-	
<b>Total</b>		<b>\$111.892</b>	<b>\$131.714</b>	<b>\$143.169</b>	<b>\$224.371</b>	<b>\$219.101(*)</b>

Fuente: Subsecretaría de Evaluación Social – MDSF.

(\*) Todos los hogares de mayo recibieron el mismo monto que en abril. La razón del menor monto promedio por hogar radica en la incorporación de un mayor número de hogares de menor tamaño,

7.- **Gasto en transferencias:** durante todo el año 2019 (el último sin pandemia) hubo un total de US\$ 906 millones en transferencias directas, considerando Subsidio Familiar (SUF), Asignación Familiar, Subsidio de Discapacidad Mental, Aporte Familiar Permanente, Bono Bodas de Oro, Subsidio al Empleo Joven y Bono al Trabajo de la Mujer. Considerando exclusivamente los 12 pagos de IFE, a la fecha **se han transferido US\$ 8.654 millones, es decir, más de 9 veces el gasto de todas las transferencias de 2019 mencionadas.**

8.- **Beneficio con enfoque de género:** este es un apoyo que siempre ha llegado con especial fuerza a los hogares con jefatura femenina, quienes son parte de los grupos más afectados durante la pandemia. Lo que se ve reflejado **en que, en cada uno de los 12 aportes del IFE a la fecha, alrededor de un 60% de los hogares beneficiados son liderados por mujeres.**

En el caso de los beneficiarios del último aporte, el IFE y Bono Covid de mayo 2021, se muestra que más de 3,4 millones de mujeres jefas de hogar fueron beneficiarias (60% del total de hogares beneficiados).

9.- **Importante llegada a regiones, descentralización:** en el caso de los beneficiarios del último pago de IFE y Bono Covid 2021, correspondiente al mes de mayo 2021, **el 63,4% de los hogares beneficiados corresponden a hogares que viven en regiones.** Esta tendencia ha sido similar en cada uno de los aportes del IFE, en los que aproximadamente el 65% de los hogares beneficiados corresponden a hogares que viven en regiones.

Desde el inicio de la implementación del IFE, el Ministerio de Desarrollo Social y Familia ha realizado diversas **capacitaciones a los equipos territoriales de parlamentarios de todos los colores políticos, como también a los equipos y autoridades municipales de todas las regiones del país.** Así, en cada capacitación se buscó dar mayor difusión para llegar hasta los últimos rincones del país y también, resolver dudas y problemas que los equipos territoriales iban observando a lo largo de la implementación del beneficio.

10.- **Apoyo a hogares con adultos mayores:** dentro del IFE 2020 se estableció como beneficiarios a los pensionados con PBS o con APS con pensión total igual o menor a la PBS, con lo que en el sexto aporte **se benefició a 535.247 hogares por el hecho de tener pensionados.** Además, por el hecho de haber sido beneficiados del sexto aporte, estos hogares seguirán siendo beneficiados con el IFE mientras dure.

Lo anterior, sumado a la eliminación del requisito de ingresos (umbral) a partir del IFE de abril 2021 y la extensión al 80% más vulnerable del RSH ha llevado a un aumento sustancial de los adultos mayores beneficiados del IFE. Datos del IFE mayo 2021 muestran que al menos 1.771.709 hogares con adultos mayores han sido beneficiados, lo que equivale a un total de 2.310.816 adultos mayores, representando un aumento de aproximadamente 3,3 veces al compararlo con el número de hogares del sexto pago del IFE 2020.

Asimismo, en el caso de pensionados acogidos a la modalidad de rentas vitalicias, retiro programado y del sistema antiguo por montos inferiores a los \$408.125, éstos fueron beneficiarios del Bono Clase Media 2021.

11.- **Beneficio justo:** si bien los efectos de esta crisis se han hecho sentir en gran parte de los hogares del país afectando de manera transversal a las familias, los más vulnerables se encontraban en peor pie para enfrentar la pandemia y requieren de todos nuestros esfuerzos para ser protegidos ante esta emergencia social y sanitaria.

Así, considerando todos los apoyos pagados a la fecha y los datos del IFE de mayo 2021 (6 IFEs 2020 + Bono Covid + 5 IFE 2021) los hogares beneficiarios de estos apoyos en promedio han recibido 6,6 de estos aportes por un monto promedio de **\$ 1.084.376**. Es importante destacar **que tanto en cobertura como en número de pagos y montos promedio, siempre hay un mayor beneficio para los hogares más vulnerables.**

**Beneficiarios al menos un aporte IFE  
por tramo CSE  
(datos hasta mayo 2021)**

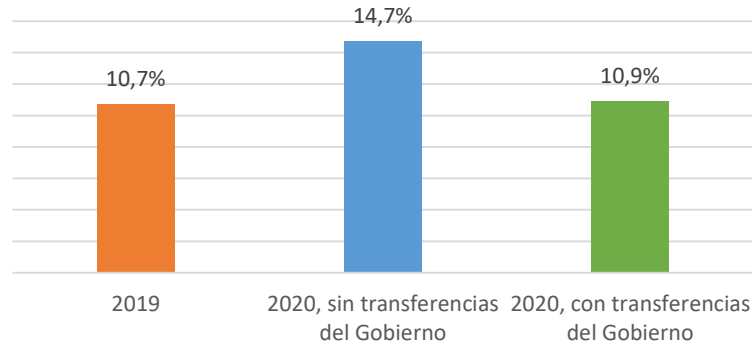
Tramo CSE	Al menos un aporte	N° promedio de pagos
(0-40%)	3.979.713	7,6
(41-50%)	496.638	5,1
(51-60%)	386.294	4,1
(61-70%)	361.350	3,3
(71-80%)	347.932	2,9
(81-90%)	120.227	5,5
(91-100%)	16.266	6,2
<b>Total</b>	<b>5.708.420</b>	<b>6,6</b>

Fuente: Subsecretaría de Evaluación Social – MDSF.

**12.- Impacto reconocido internacionalmente:**

Según CEPAL, los recursos transferidos por el Estado lograron que la pobreza de Chile se mantuviera a un nivel similar previo a la crisis Covid durante el 2020.

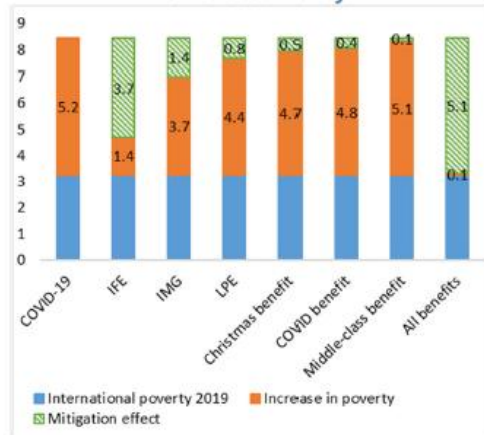
**Porcentaje de personas bajo la línea de la pobreza.**



Fuente: Comisión Económica para América Latina y el Caribe (CEPAL).

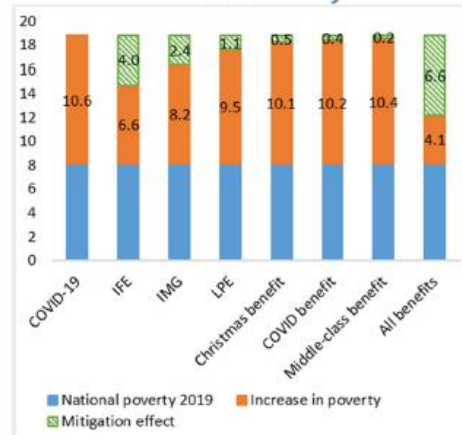
En la misma línea, de acuerdo a estimaciones del Banco Mundial, **el IFE es la medida que más contribuyó a mitigar el efecto de la pandemia en la pobreza**<sup>2</sup>.

**Figure 10. International Poverty Rate Estimated under COVID-19 and Mitigation Effects of Each Simulated Policy**



Source: Microsimulation model based on CASEN 2017, Labor Force Survey 2019–2020, and World Bank’s macroeconomic projections

**Figure 11. National Poverty Rate Estimated under COVID-19 and Mitigation Effects of Each Simulated Policy**



Source: Microsimulation model based on CASEN 2017, Labor Force Survey 2019–2020, and World Bank’s macroeconomic projections

<sup>2</sup> Cabe destacar que una respuesta más detallada al efecto del IFE en la pobreza por ingresos se podrá conocer a fines del primer semestre de este año, en cuanto estén disponibles los resultados de Casen en Pandemia 2020.

Además, cuando se analiza el grupo de transferencias que van dirigidas a los trabajadores informales y otros trabajadores vulnerables -como lo es el IFE-, **Chile es uno de los tres países con el monto por hogar total más alto de la región**, junto con Brasil, cuyo aporte tuvo una duración de nueve meses, y de Costa Rica, con una duración de tres meses. Adicionalmente, al momento de **analizar el monto mensual promedio por receptor, Chile es el país con el mayor valor de la región.**

13.- Es importante destacar que **el Ingreso Familiar de Emergencia no es beneficio aislado, este viene a complementar un paquete de medidas que van en ayuda a quienes más lo necesitan** no sólo desde el comienzo de la pandemia, sino desde los problemas económicos que se fueron desencadenando desde el 18 de octubre de 2019. Estos son:

- **Red de Protección Integral para contener las consecuencias socioeconómicas de la crisis sanitaria:** Su objetivo fue llegar a los hogares que dependen mayoritariamente de ingresos informales. A este así se suman medidas como Ley de Protección al Empleo, apoyo a honorarios, Subsidios al Empleo diseñados para apoyar a quienes cuentan con empleos formales, así como también medidas para emprendedores y empresas como el Fogape y el Ingreso Mínimo Garantizado como un complemento para aquellas personas con bajos ingresos.
- **Plataforma Red de Protección Social:** se habilitó un buscador de beneficios con el objetivo de simplificar el acceso a estos para aquellas personas que hoy necesitan de un apoyo. Este permite una asistencia personalizada al usuario, indicando los trámites necesarios para poder conocer y acceder a los beneficios y servicios asociados a Plan de acción Coronavirus; desempleo y capacitaciones; Salud; Bonos y Subsidios; Vivienda; Educación Superior; Personas Mayores y Víctimas de delitos.
- **Nuevo Bono Clase Media y Préstamo Solidario:** El 6 de abril del presente año, fue publicada la Ley N°21.323 que Establece un nuevo Bono Clase Media y un préstamo solidario para la protección de los ingresos de la clase media. Apoyo que abrió sus postulaciones el 17 de abril. Gracias al debate en su tramitación **se incorporaron diversas demandas expuestas por la oposición, tales como, un bono para aquellas personas que reciben una pensión de vejez e invalidez con rentas vitalicias, pensiones de vejez o invalidez en modalidad de retiro programado y pensionados en el antiguo sistema de pensiones.** Además, busca llegar de manera expedita a quienes perciben un ingreso de entre el sueldo mínimo y \$408.125, a quienes se les eximió del requisito de caída de ingresos durante la pandemia. Finalmente, producto de las negociaciones en la tramitación legislativa, el BCM es complementario al IFE, por lo que los ingresos de este último beneficio no son descontados en la entrega del Bono.