

Informe Trimestral Metodológico y de Caracterización: Octubre-Noviembre 2021

1. Caracterización IFE Universal octubre 2021

El viernes 29 de octubre se inicia el pago del IFE Universal del mes de octubre 2021, correspondiente a los beneficiarios automáticos, además de quienes lo solicitaron entre el 6 y 16 de octubre. Con esto, se beneficiarán más de 8,3 millones de hogares y más de 16,6 millones de personas con el IFE Universal de octubre. Esto equivale a más de 4 veces el número de hogares beneficiados en enero de 2021 y aproximadamente 2,5 veces el número de hogares beneficiados en el pago más masivo de IFE del 2020 (pago N°6 de octubre de 2020). Así, el pago de octubre del IFE Universal 2021 se transforma en la transferencia monetaria más masiva de la historia.

Con respecto al total de hogares en el RSH, con el pago del IFE Universal de octubre 2021 se benefició el 96,4% del total de hogares presentes en el RSH del mismo mes. Esta proporción alcanza el 99,1% en el tramo de mayor vulnerabilidad socioeconómica (0 al 40%).

Del total de hogares beneficiados en octubre 2021, 8.265.756 hogares recibieron el apoyo de forma automática (99,4% del total) y 53.390 hogares por haber solicitado el beneficio entre el 6 y 16 de octubre del presente año (0,6% del total).

	Hogares		Personas	
	Número	Porcentaje	Número	Porcentaje
Automáticos	8.265.756	99,4%	16.597.470	99,6%
Solicitantes	53.390	0,6%	68.701	0,4%
Total	8.319.146	100,0%	16.666.171	100,0%

Fuente: Subsecretaría Evaluación Social, MDSF.

Con respecto al sexo de la jefatura del hogar, el 50,9% de los hogares beneficiados con el IFE Universal en octubre de 2021 tienen una mujer como jefa del hogar, totalizando más de 4,2 millones de hogares beneficiados con jefatura femenina.

	Masculino	Femenino	Total
Automáticos	4.051.902	4.213.854	8.265.756
Solicitantes	36.419	16.971	53.390
Total	4.088.321	4.230.825	8.319.146
Porcentaje	49,1%	50,9%	100,0%

Fuente: Subsecretaría Evaluación Social, MDSF.

El monto promedio del IFE Universal 2021 es de \$283.970 por hogar para el pago del mes de octubre. Este monto es mayor en los hogares automáticos (\$284.461), debido a que tienen un

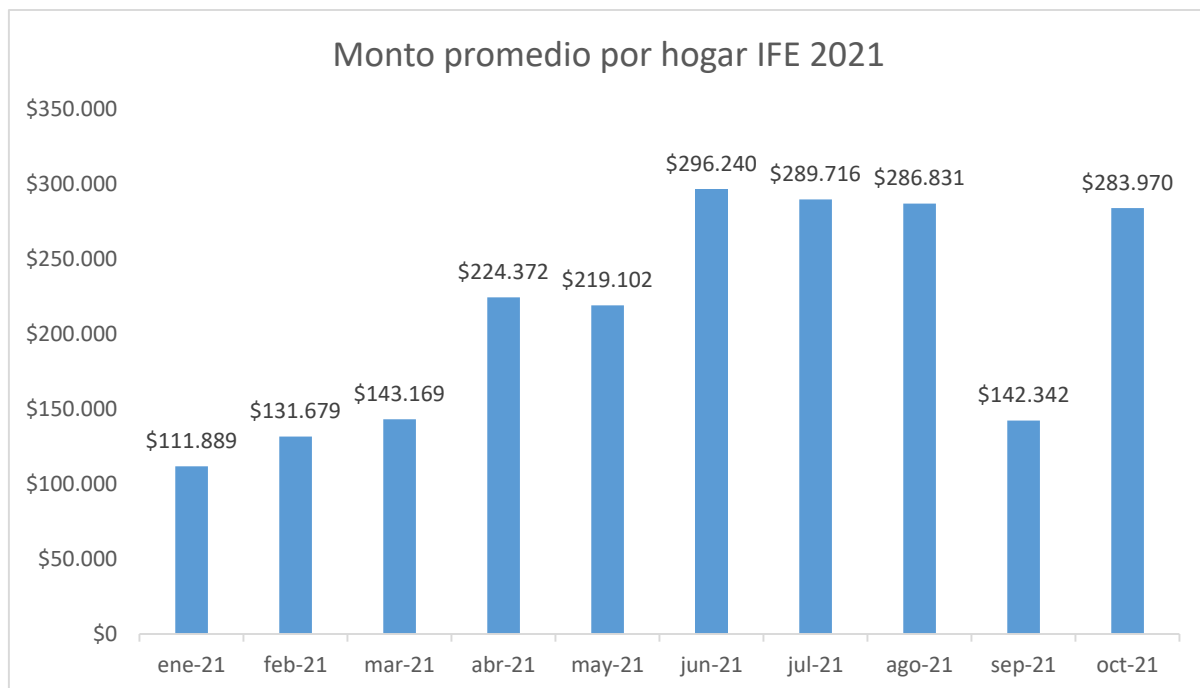
tamaño de hogar mayor al de los hogares solicitantes (2 personas por hogar en beneficiarios automáticos, versus 1,3 personas por hogar en los hogares solicitantes).

	Monto promedio	N° personas	Edad promedio jefatura
Automáticos	\$284.461	2,0	49
Solicitantes	\$207.924	1,3	42
Total	\$283.970	2,0	49

Fuente: Subsecretaría Evaluación Social, MDSF.

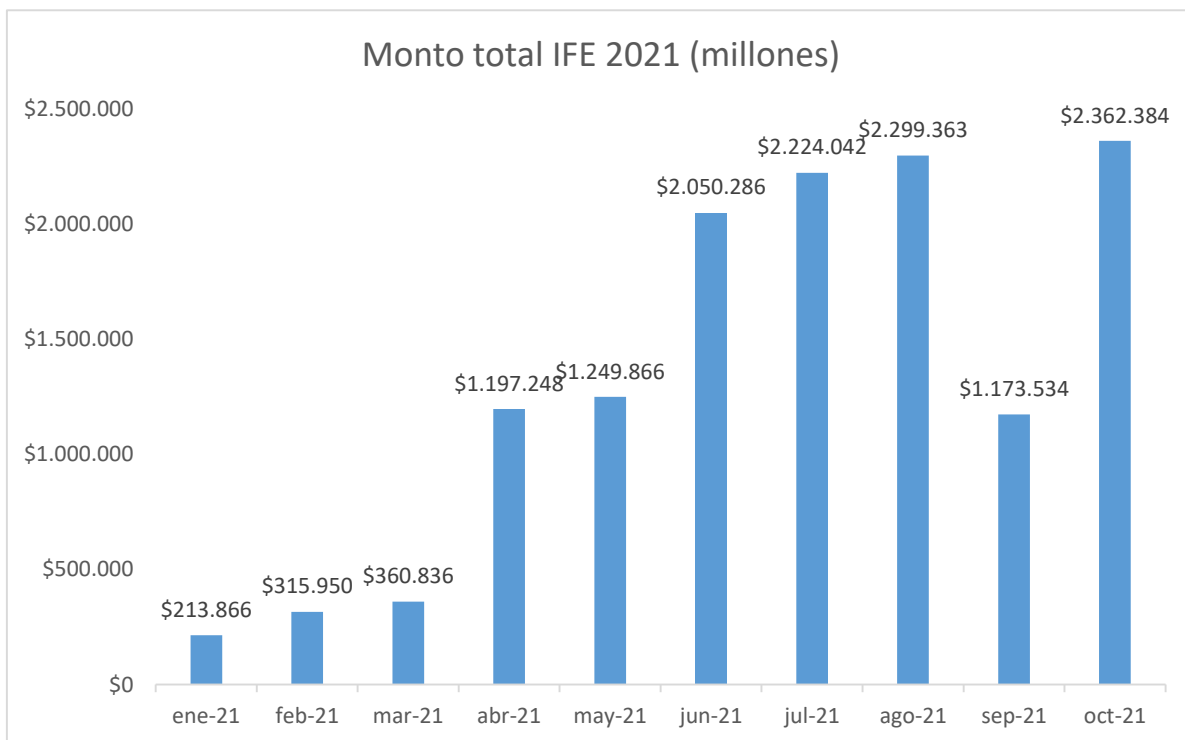
Por su parte, la edad promedio de la jefatura de los hogares beneficiados con el IFE Universal de octubre 2021 es de 49 años.

El monto promedio del IFE Universal de junio, julio, agosto y octubre son por lejos los más altos de lo que va del IFE, siendo el de septiembre menor al de dichos meses debido a la disposición legal del artículo primero transitorio de la ley N° 21.352 aprobada en el Congreso, que limita el monto del pago de ese mes al 50% del monto de los meses de junio, julio y agosto 2021. Por su parte, el monto del IFE Universal de octubre de 2021 vuelve a corresponder al 100% del monto por hogar establecido en los pagos de junio a agosto, pero es levemente menos éstos debido al menor tamaño de hogar de los nuevos hogares beneficiados.



Fuente: Subsecretaría de Evaluación Social, MDSF.

En términos de monto total desembolsado, **el monto total del IFE Universal de octubre 2021 alcanza \$2.362.384 millones, es decir, US \$3.188 millones¹**. Este monto, es la **transferencia directa más alta y masiva de la historia**, mientras que el monto total desembolsado en septiembre es menor al de los meses previos, debido a la disposición del artículo primero transitorio de la ley N°21.352, que restringe el monto del pago de septiembre al 50% del monto de los meses de junio, julio y agosto de 2021. **Sin embargo, en el pago de IFE Universal de octubre 2021 el monto vuelve a corresponder al 100% de los pagos de junio, julio y agosto 2021, con lo cual el pago de octubre de IFE Universal se transforma en la transferencia monetaria más alta y masiva de la historia de la política social del país.**



Fuente: Subsecretaría de Evaluación Social, MDSF.

El 55,3% de los hogares beneficiados con el IFE Universal de octubre pertenecen al tramo de mayor vulnerabilidad del Registro Social de Hogares (tramo del 0 al 40% más vulnerable de la Calificación Socio-Económica), mientras que solo el 3,4% de los hogares beneficiados pertenecen al tramo de menor vulnerabilidad.

Tramo CSE	Automáticos	Solicitantes	Total
0-40%	55,5%	30,0%	55,3%
40-50%	7,6%	5,7%	7,6%
50-60%	6,9%	6,7%	6,9%
60-70%	7,1%	8,6%	7,1%
70-80%	8,0%	10,6%	8,0%

¹ Tipo de cambio: \$741.

80-90%	11,6%	25,8%	11,7%
90-100%	3,4%	12,7%	3,4%
Total	100,0%	100,0%	100,0%

Fuente: Subsecretaría Evaluación Social, MDSF.

Con respecto al total de hogares en el RSH, **con el pago del IFE Universal de octubre 2021 se benefició el 96,4% del total de hogares presentes en el RSH del mismo mes.** Esta proporción alcanza el 99,1% en el tramo de mayor vulnerabilidad socioeconómica (0 al 40%).

Tramo CSE	Beneficiario IFE Universal octubre 2021	Total de hogares RSH octubre 2021	% del RSH con IFE
0-40%	4.603.440	4.646.809	99,1%
40-50%	629.401	636.729	98,8%
50-60%	574.624	582.305	98,7%
60-70%	591.844	601.185	98,4%
70-80%	664.288	676.900	98,1%
80-90%	970.112	1.012.006	95,9%
90-100%	285.437	469.815	60,8%
Total	8.319.146	8.625.749	96,4%

Fuente: Subsecretaría Evaluación Social, MDSF.

Por otro lado, el 38,7% de los hogares beneficiados con el pago de octubre del IFE Universal 2021 pertenecen a la Región Metropolitana, 10,7% a la Región de Valparaíso, 8,8% al Biobío y 6,6% al Maule.

Finalmente, las regiones que tienen mayor proporción de hogares beneficiados con respecto al total de hogares en el RSH de esa región, corresponden a Maule y Ñuble, con un 97,6% del total hogares en el RSH beneficiados, La Araucanía con 97,3%, Biobío y O'Higgins con 97,2%, seguido por Los Ríos con 97,1%.

Región	Beneficiario IFE Universal octubre 2021	% del total	Hogares RSH octubre 2021	% de hogares en el RSH
Antofagasta	264.151	3,2%	280.014	94,3%
Arica y Parinacota	121.100	1,5%	126.683	95,6%
Atacama	149.448	1,8%	156.461	95,5%
Aysén	47.649	0,6%	50.809	93,8%
Biobío	731.147	8,8%	752.373	97,2%
Coquimbo	359.579	4,3%	371.312	96,8%
La Araucanía	451.273	5,4%	463.708	97,3%
O'Higgins	473.042	5,7%	486.884	97,2%
Los Lagos	411.575	4,9%	425.166	96,8%
Los Ríos	191.032	2,3%	196.754	97,1%

Magallanes	75.779	0,9%	80.343	94,3%
Maule	546.347	6,6%	559.522	97,6%
Metropolitana	3.216.601	38,7%	3.352.363	96,0%
Tarapacá	158.455	1,9%	166.489	95,2%
Valparaíso	888.011	10,7%	917.250	96,8%
Ñuble	233.957	2,8%	239.618	97,6%
Total	8.319.146	100,0%	8.625.749	96,4%

Fuente: Subsecretaría Evaluación Social, MDSF.

2. Caracterización IFE Universal noviembre 2021

El lunes 29 de noviembre se inicia el pago del IFE Universal del mes de noviembre 2021, correspondiente a los beneficiarios automáticos, además de quienes lo solicitaron entre el 6 y 16 de noviembre. Con esto, se beneficiarán más de 8,3 millones de hogares y más de 16,7 millones de personas con el IFE Universal de noviembre. Esto equivale a más de 4 veces el número de hogares beneficiados en enero de 2021 y 2,5 veces el número de hogares beneficiados en el pago más masivo de IFE del 2020 (pago N°6 de octubre de 2020). Así, el pago de noviembre del IFE Universal 2021 se transforma en la transferencia monetaria más grande y masiva de la historia.

Con respecto al total de hogares en el RSH, con el pago del IFE Universal de noviembre 2021 se benefició el 96,5% del total de hogares presentes en el RSH del mismo mes. Esta proporción alcanza el 99,1% en el tramo de mayor vulnerabilidad socioeconómica (0 al 40%).

Del total de hogares beneficiados en noviembre 2021, 8.336.348 hogares recibieron el apoyo de forma automática (99,5% del total) y 38.370 hogares por haber solicitado el beneficio entre el 6 y 16 de noviembre del presente año (0,5% del total).

	Hogares		Personas	
	Número	Porcentaje	Número	Porcentaje
Automáticos	8.336.348	99,5%	16.688.588	99,7%
Solicitantes	38.370	0,5%	48.771	0,3%
Total	8.374.718	100,0%	16.737.359	100,0%

Fuente: Subsecretaría Evaluación Social, MDSF.

Con respecto al sexo de la jefatura del hogar, el 50,8% de los hogares beneficiados con el IFE Universal en noviembre de 2021 tienen una mujer como jefa del hogar, totalizando más de 4,2 millones de hogares beneficiados con jefatura femenina.

	Masculino	Femenino	Total
Automáticos	4.095.699	4.240.649	8.336.348
Solicitantes	25.749	12.621	38.370
Total	4.121.448	4.253.270	8.374.718
Porcentaje	49,2%	50,8%	100,0%

Fuente: Subsecretaría Evaluación Social, MDSF.

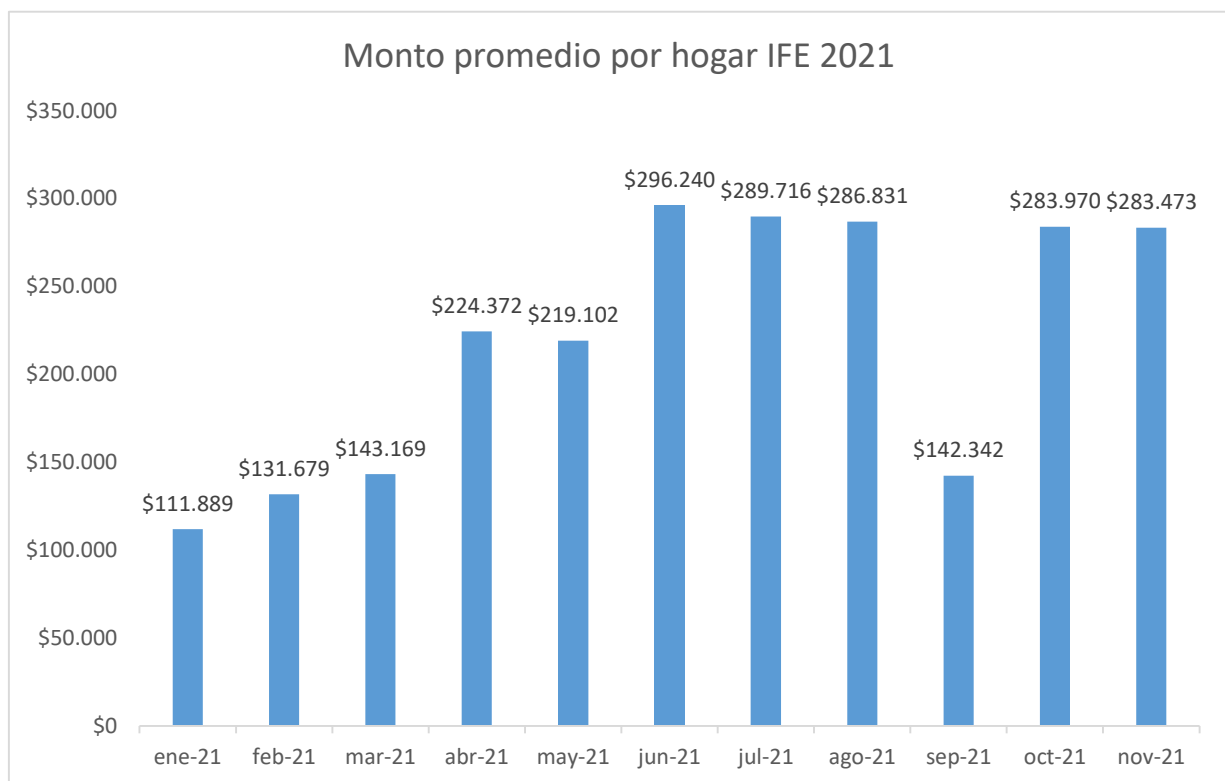
El monto promedio del IFE Universal 2021 es de \$283.473 por hogar para el pago del mes de noviembre. Este monto es mayor en los hogares automáticos (\$283.828), debido a que tienen un tamaño de hogar mayor al de los hogares solicitantes (2 personas por hogar en beneficiarios automáticos, versus 1,3 personas por hogar en los hogares solicitantes).

	Monto promedio	N° personas	Edad promedio jefatura
Automáticos	\$283.828	2,0	49
Solicitantes	\$206.271	1,3	43
Total	\$283.473	2,0	49

Fuente: Subsecretaría Evaluación Social, MDSF.

Por su parte, la edad promedio de la jefatura de los hogares beneficiados con el IFE Universal de noviembre 2021 es de 49 años.

El monto promedio del IFE Universal de junio, julio, agosto, octubre y noviembre son por lejos los más altos de lo que va del IFE, siendo el de septiembre menor al de dichos meses debido a la disposición legal del artículo primero transitorio de la ley N° 21.352 aprobada en el Congreso, que limita el monto del pago de ese mes al 50% del monto de los meses de junio, julio y agosto 2021. Por su parte, los montos del IFE Universal de octubre y noviembre de 2021 vuelven a corresponder al 100% del monto por hogar establecido en los pagos de junio a agosto, pero son levemente menores a éstos debido al menor tamaño de hogar de los nuevos hogares beneficiados.

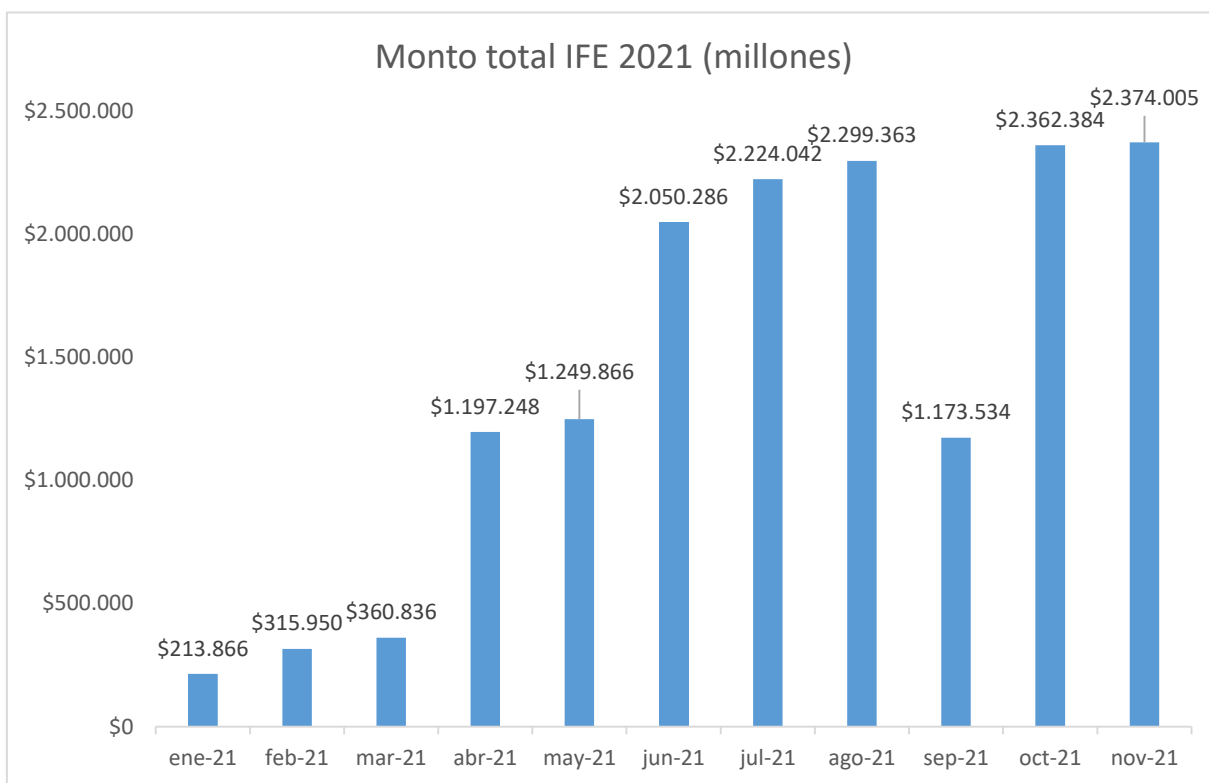


Fuente: Subsecretaría de Evaluación Social, MDSF.

En términos de monto total desembolsado, el monto total del IFE Universal de noviembre 2021 alcanza \$2.374.005 millones, es decir, US \$3.204 millones². Este monto, es la transferencia directa más alta y masiva de la historia, mientras que el monto total desembolsado en septiembre es

² Tipo de cambio: \$741.

menor al de los meses previos, debido a la disposición del artículo primero transitorio de la ley N°21.352, que restringe el monto del pago de septiembre al 50% del monto de los meses de junio, julio y agosto de 2021. **Sin embargo, en los pagos de IFE Universal de octubre y noviembre 2021, el monto vuelve a corresponder al 100% de los pagos de junio, julio y agosto 2021, con lo cual el pago de noviembre de IFE Universal se transforma en la transferencia monetaria más alta y masiva de la historia de la política social del país.**



Fuente: Subsecretaría de Evaluación Social, MDSF.

El 55,1% de los hogares beneficiados con el IFE Universal de noviembre pertenecen al tramo de mayor vulnerabilidad del Registro Social de Hogares (tramo del 0 al 40% más vulnerable de la Calificación Socio-Económica), mientras que solo el 3,5% de los hogares beneficiados pertenecen al tramo de menor vulnerabilidad.

Tramo CSE	Automáticos	Solicitantes	Total
0-40%	55,2%	30,0%	55,1%
40-50%	7,5%	5,8%	7,5%
50-60%	7,0%	6,3%	7,0%
60-70%	7,1%	8,1%	7,1%
70-80%	8,0%	10,0%	8,0%
80-90%	11,7%	24,1%	11,8%
90-100%	3,5%	15,9%	3,5%
Total	100,0%	100,0%	100,0%

Fuente: Subsecretaría Evaluación Social, MDSF.

Con respecto al total de hogares en el RSH, **con el pago del IFE Universal de noviembre 2021 se benefició el 96,5% del total de hogares presentes en el RSH del mismo mes.** Esta proporción alcanza el 99,1% en el tramo de mayor vulnerabilidad socioeconómica (0 al 40%).

Tramo CSE	Beneficiario IFE Universal noviembre 2021	Total de hogares RSH noviembre 2021	% del RSH con IFE
0-40%	4.610.890	4.653.180	99,1%
40-50%	628.046	635.005	98,9%
50-60%	586.931	594.247	98,8%
60-70%	593.559	602.457	98,5%
70-80%	673.638	685.696	98,2%
80-90%	987.094	1.027.963	96,0%
90-100%	294.560	478.562	61,6%
Total	8.374.718	8.677.110	96,5%

Fuente: Subsecretaría Evaluación Social, MDSF.

Por otro lado, el **38,7%** de los hogares beneficiados con el pago de noviembre del IFE Universal 2021 pertenecen a la Región Metropolitana, 10,7% a la Región de Valparaíso, 8,8% al Biobío y 6,6% al Maule.

Finalmente, las regiones que tienen mayor proporción de hogares beneficiados con respecto al total de hogares en el RSH de esa región, corresponden a Maule y Ñuble, con un 97,7% del total hogares en el RSH beneficiados, La Araucanía con 97,4%, Biobío y O'Higgins con 97,2%, seguido por Los Ríos con 97,1%.

Región	Beneficiario IFE Universal noviembre 2021	% del total	Hogares RSH noviembre 2021	% de hogares en el RSH
Antofagasta	268.051	3,2%	283.674	94,5%
Arica y Parinacota	122.178	1,5%	127.676	95,7%
Atacama	150.662	1,8%	157.602	95,6%
Aysén	47.977	0,6%	51.124	93,8%
Biobío	735.210	8,8%	756.101	97,2%
Coquimbo	362.276	4,3%	373.681	96,9%
La Araucanía	453.754	5,4%	465.960	97,4%
O'Higgins	475.708	5,7%	489.199	97,2%
Los Lagos	414.050	4,9%	427.466	96,9%
Los Ríos	192.097	2,3%	197.742	97,1%
Magallanes	76.467	0,9%	80.993	94,4%

Maule	549.072	6,6%	561.937	97,7%
Metropolitana	3.238.060	38,7%	3.372.660	96,0%
Tarapacá	160.030	1,9%	167.926	95,3%
Valparaíso	893.986	10,7%	922.719	96,9%
Ñuble	235.140	2,8%	240.650	97,7%
Total	8.374.718	100,0%	8.677.110	96,5%

Fuente: Subsecretaría Evaluación Social, MDSF.